平　面　図　S=1:100

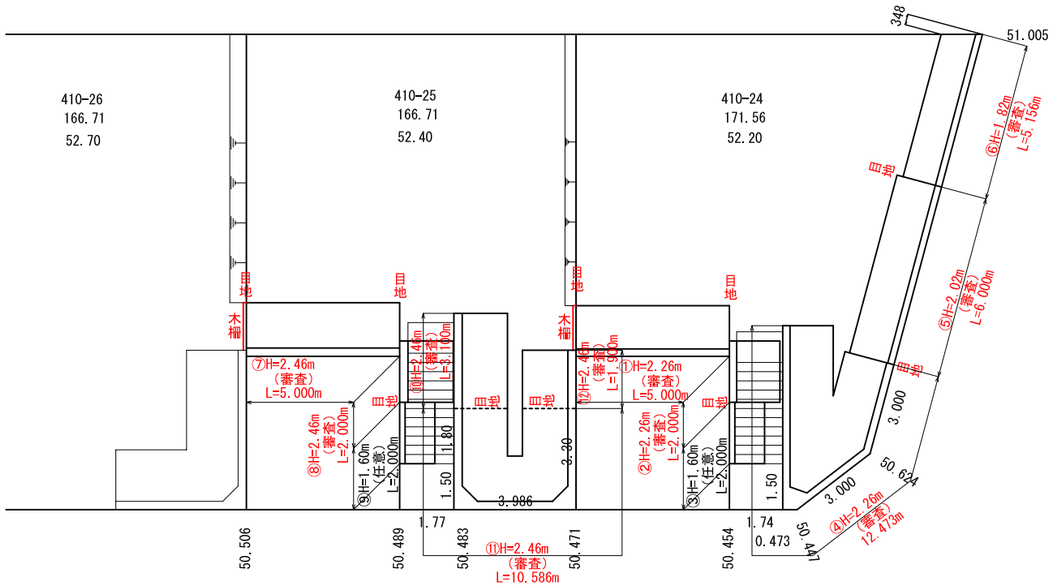

基礎改良部
平　面　図　S=1:100

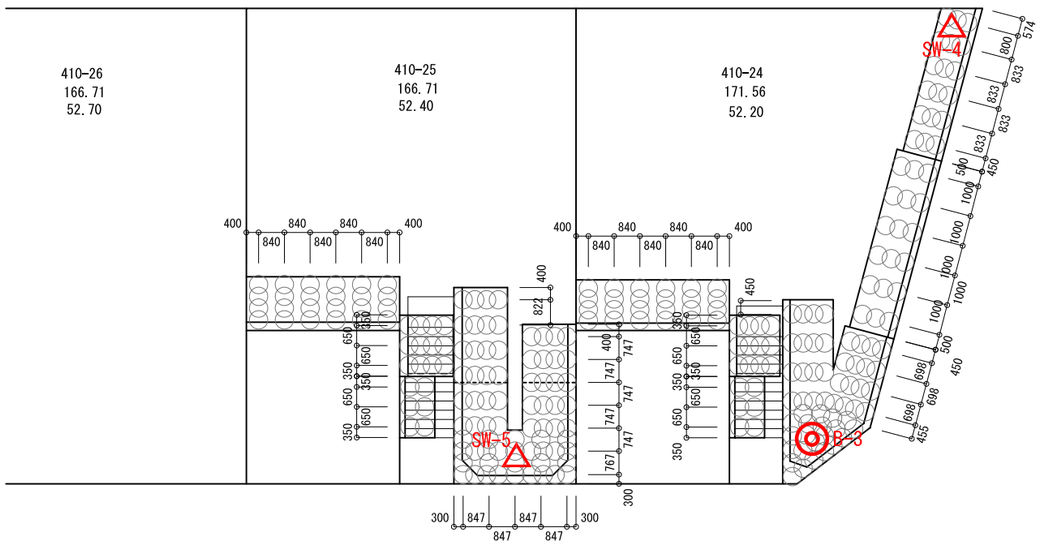

断　面　図　S=1:50

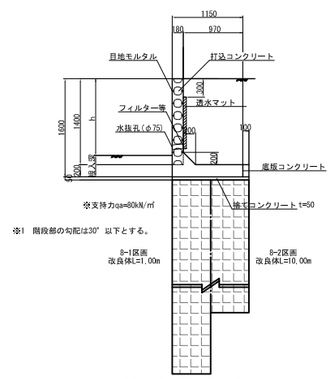

断　面　図　S=1:50

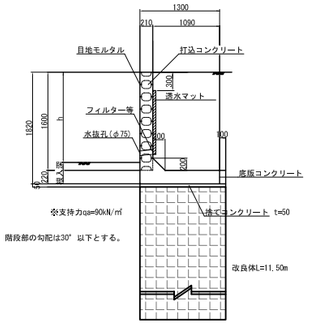

断　面　図　S=1:50

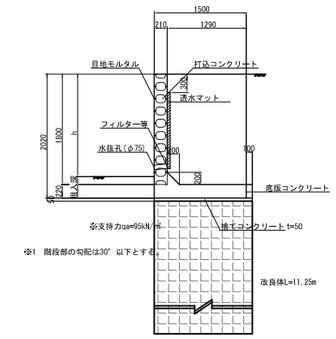

断　面　図　S=1:50

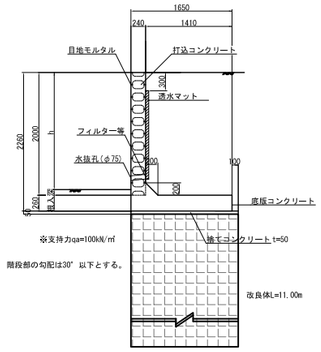

断　面　図　S=1:50

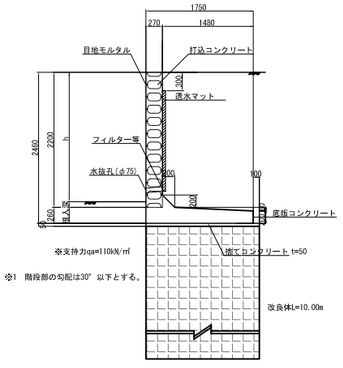

固化材添加量は室内配合試験にて最終決定する。

設計基準強度 Fc= 700 (KN/m²)
固化材添加量　320 (kg/m³)
固化材重量　特殊土用
W= 0.6x0.6xπ/4 x 0.32 x11162.75= 1010 ton

改良体ピッチ：

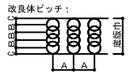

区画	擁壁種別	底版巾 (mm)	改良体1列の構成 本数	改良体1列の構成 径(mm)	改良長(m)	寸法 A	寸法 B	寸法 C	改良体本数 (本)	総改良長 (m)
08-1	H=1.82	1300	3	600	11.5	1000	350	300	18	207.00
08-1	H=2.02	1500	3	600	11.25	1000	450	300	18	202.50
08-1	H=2.26	1650	4	600	11.0	950	350	300	90	990.00
08-1	H=1.6	1150	2	600	11.0	850	480	335	6	66.00
08-2	H=2.46	1750	4	600	10.0	850	383	300	108	1080.00
08-2	H=1.6	1150	2	600	10.0	850	480	335	6	60.00

設計者
株式会社　クガテクニカル興業
小網　克昌

件　名　千葉市緑区高田町403-1他 宅地造成工事
事業者　美樹観光　株式会社 代表取締役　浅川　剛

縮尺　図示　サイズ　A1 A3
作成日　平成26年8月

図面番号

図面名称
擁壁詳細図（第8期-1(1/2)）